



Einführung

Einfach & Vielseitig

Praxiswachstum

Patientenversorgung

Ruhe & Gelassenheit



Primescan[®] 2

Starten Sie in ein neues Zeitalter
der digitalen Patientenversorgung

Wir stellen vor: Primescan 2
Powered by DS Core[®]

Unser kabelloser Intraoralscanner mit Direct-to-Cloud-Technologie steht für Einfachheit und Vielseitigkeit, unterstützt Sie dabei, Ihre Praxis auszubauen und eine hervorragende Patientenversorgung zu ermöglichen.

 **Dentsply
Sirona**



Machen Sie den nächsten Schritt in der digitalen Zahnheilkunde mit Primescan 2

Mit Primescan 2 können Sie Ihre Praxis auf einfache Weise weiterentwickeln, ganz gleich, an welchem Punkt Sie sich auf Ihrem Weg zur digitalen Praxis befinden.



Ihr vielseitiger Begleiter für jeden Tag

- Ermöglicht das Scannen auf jedem beliebigen Computer mit ausreichender Internetverbindung in Ihrer Praxis und lässt sich so leicht in Ihre bestehende IT-Infrastruktur integrieren.
- Ein einfacher Scanworkflow direkt in die Cloud ermöglicht es, dass Primescan 2 sofort zum Scannen des nächsten Patienten wieder zur Verfügung steht.



Unterstützt Ihr Praxiswachstum

- Sie erhalten Zugang zu einer breiten Palette von Indikationen, so dass Sie Ihren Patienten eine exzellente Versorgung bieten können.
- Sie können via DS Core¹ effektiv mit Ihren Patienten kommunizieren und somit die Akzeptanz für die geplante Behandlung fördern.



Ermöglicht eine exzellente Patientenversorgung


- Schnelle und genaue Scans mit der bewährten Primescan-Technologie, jetzt kabellos und mit einem schlanken Kopfdesign für mehr Patientenkomfort
- Hilfe zur Karieserkennung, die Sie bei der frühzeitigen Diagnose unterstützt²

¹ Primescan 2 erfordert ein aktives, kostenpflichtiges Abonnement für DS Core.

² Zurzeit nicht erhältlich in den CE Märkten, Großbritannien und der Schweiz. Bitte wenden Sie sich an Ihren Dentsply Sirona-Vertreter, um die Verfügbarkeit in Ihrer Region zu bestätigen.



Scannen Sie jeden Patienten, überall und zu jeder Zeit



Beyond wireless

Primescan 2 wird von DS Core³ unterstützt. Die Scandaten werden direkt auf der Cloud-Plattform erfasst, so dass Sie Ihren Scanner überall und jederzeit flexibel einsetzen können.



Scannen Sie überall, wo Sie es brauchen

Primescan 2 benötigt keine spezielle Hardware - Sie können sie mit jedem Computer, Laptop, Tablet oder anderen mobilen Geräten mit ausreichendem Internetanschluss verwenden. Verwandeln Sie jeden Raum mühelos in einen Scan-Raum.



Ein Scanner für zahlreiche Behandlungen

Primescan 2 bietet eine hervorragende Genauigkeit und Scanqualität, unabhängig von Indikation und Material. Dank ihres breiten Anwendungsspektrums eröffnet sie Ihnen eine Welt der Möglichkeiten für Ihr Praxisspektrum.



Sofort wieder zum Scannen bereit

Sobald der Scan abgeschlossen ist, kann Primescan 2 zum nächsten Patienten gebracht werden. Somit kann der Scanner einfach und schnell übergeben werden und steht innerhalb der Praxis sofort wieder zur Verfügung.

„Primescan 2 ist weit mehr als nur ein kabelloser Scanner, er ist alles, was ich brauche, **um jeden Patienten zu scannen.** Ich kann ihn nicht nur überall in meiner Praxis einsetzen, ohne an einen bestimmten Computer gebunden zu sein, sondern bei einer Vielzahl von Behandlungen verwenden – **von einfachen Restaurationsfällen bis hin zu komplexen Eingriffen** und speziellen Verfahren.“



Dr. Marko Ahonen⁴ | Zahnarzt | Finnland

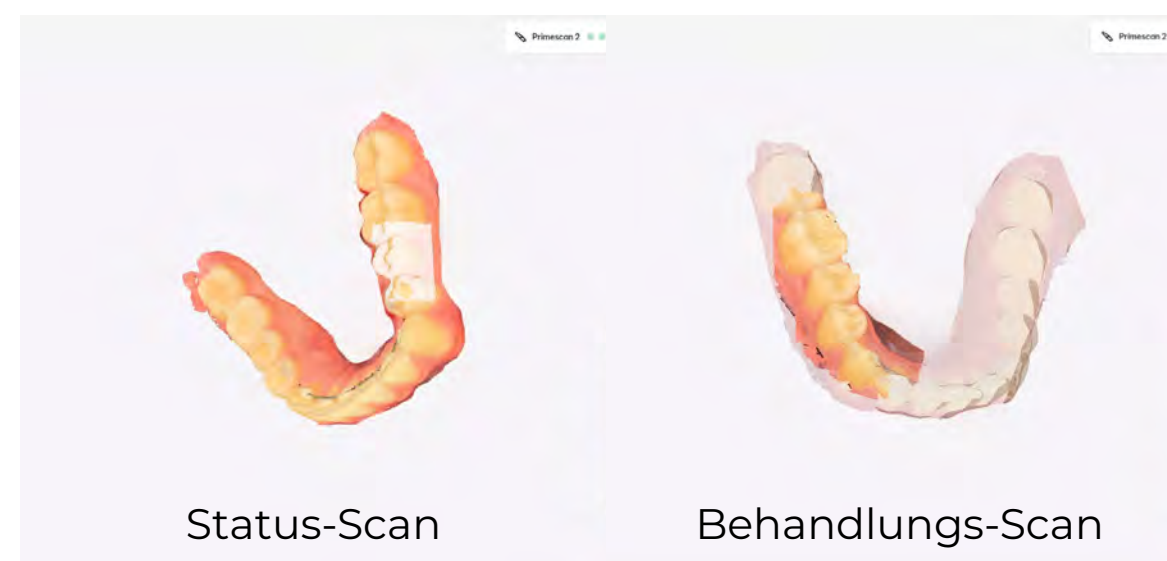
³ Primescan 2 erfordert ein aktives, kostenpflichtiges Abonnement für DS Core.

⁴ Die Fachleute, die sich in diesem Dokument äußern, wurden möglicherweise für die Nutzung ihrer Erfahrungen entschädigt.



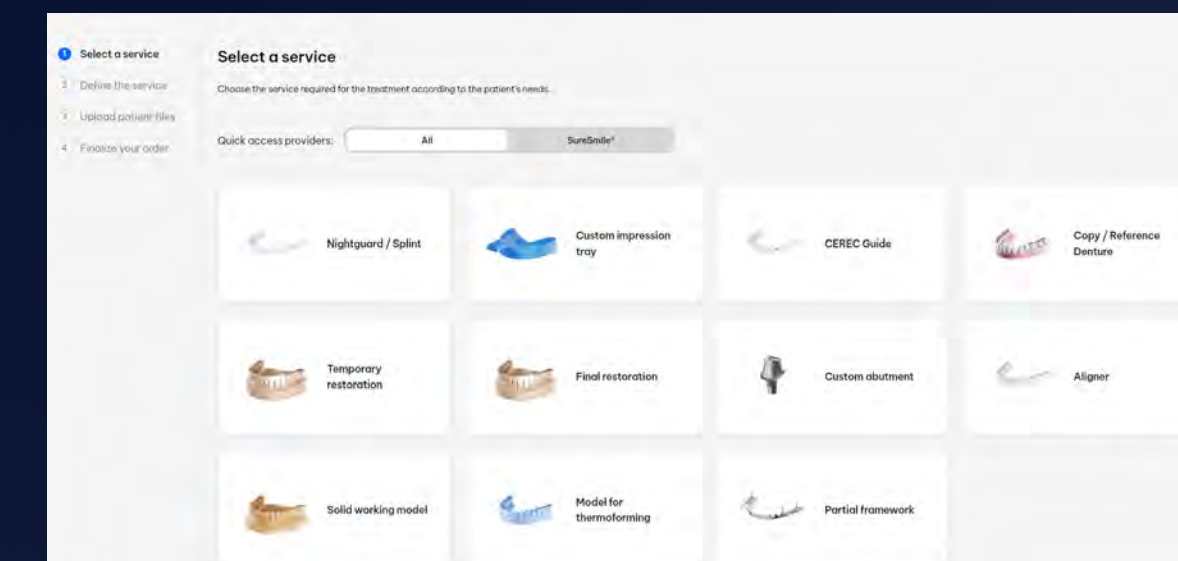
„Mit Primescan 2 starte ich jede Patientenberatung. Ich kann zuerst einen Status-Scan machen oder gleich einen Behandlungs-Scan, wenn festgelegt wurde, was zu tun ist. Das hilft mir, **Zeit zu sparen**, meinen Scanner schnell freizugeben, die Scans für den Patienten kurz zu halten und **die Scandaten fallübergreifend zu nutzen.**“

Intraorales Scannen auf neuem Niveau mit DS Core⁵



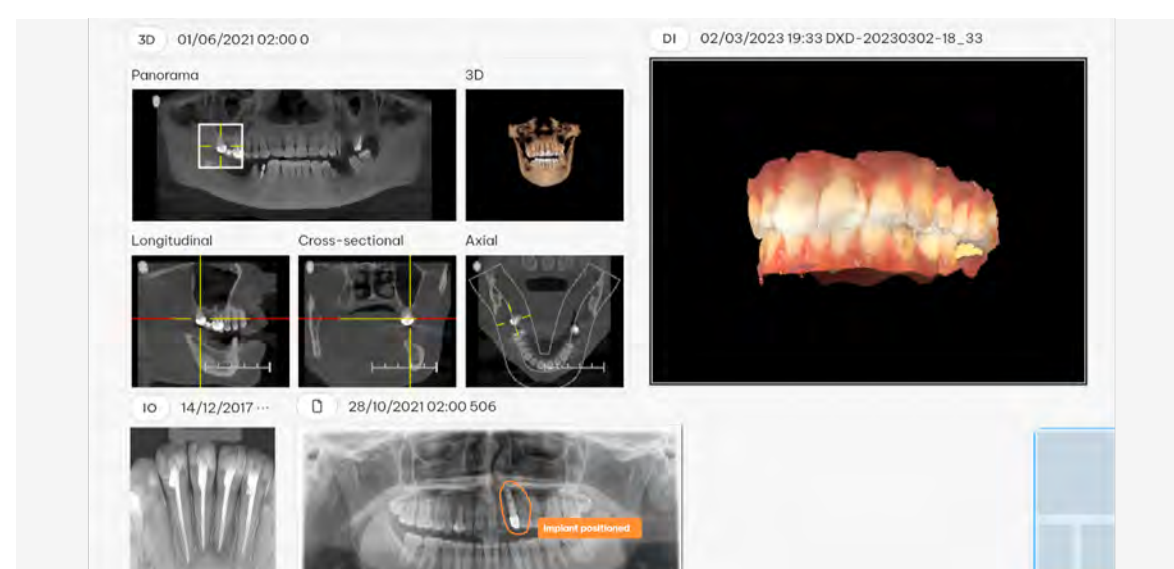
Jede Patientenberatung mit einem Scan beginnen

Führen Sie einen Status-Scan durch, um die Mundsituation Ihres Patienten zu erfassen. Nehmen Sie dann einen Behandlungs-Scan vor, um sich auf einen bestimmten zu behandelnden Bereich zu konzentrieren. Diese Flexibilität hilft Ihnen, die Zeit am Behandlungsstuhl zu verkürzen und ermöglicht es Ihnen, Scandaten fallübergreifend in DS Core zu verwenden.



Einfache Zusammenarbeit mit Partnern und Laboren

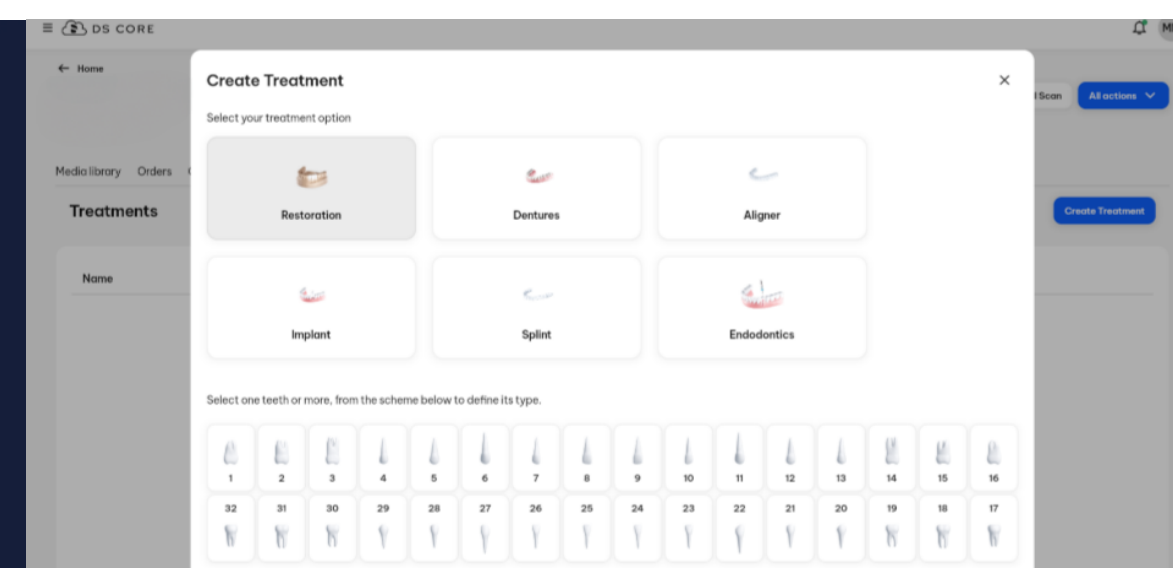
Sobald Sie den Scanvorgang abgeschlossen haben, können Sie mit nur wenigen Klicks Bestellungen aufgeben, Dateien austauschen, Nachrichten versenden und freigegebene Laborvorschläge in Echtzeit versenden, um die Kommunikation zu verbessern. Der Vorteil, dass Sie von jedem beliebigen Gerät aus mit Ihrem Labor zusammenarbeiten können, gibt Ihnen die Möglichkeit, bestimmte Aufgaben an Ihr Team zu delegieren.



Effiziente Patientenkommunikation

Die Visualisierung mit DS Core hilft Ihren Patienten, ihren Behandlungsbedarf zu verstehen.

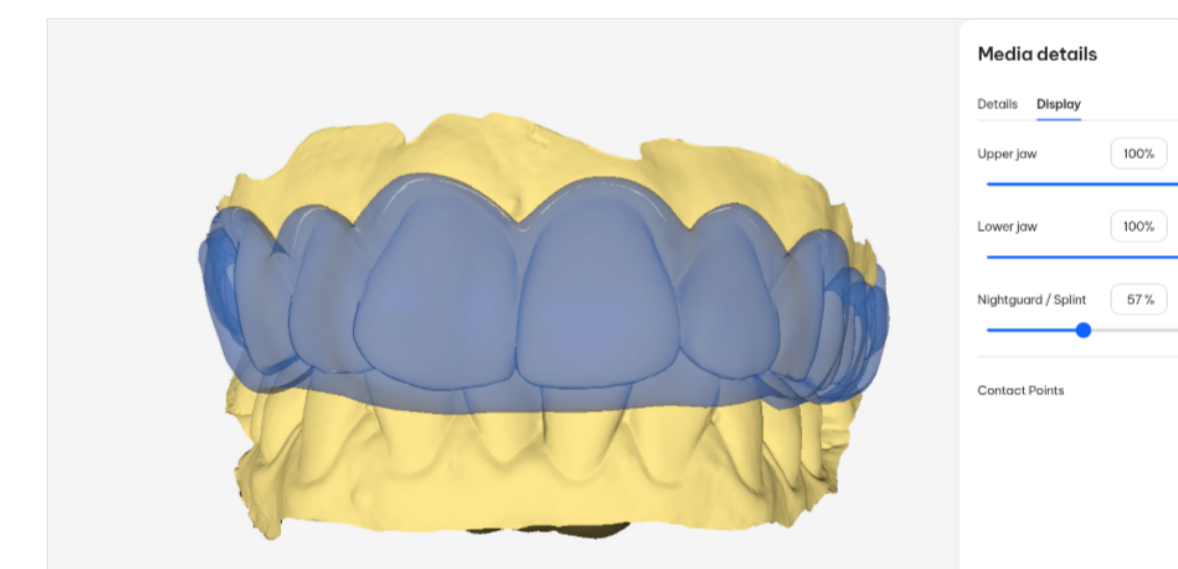
Auf dem Canvas können Sie Scans zusammen mit anderen Bildern in einer einzigen umfassenden Ansicht anzeigen, anordnen und mit Anmerkungen versehen. Außerdem können Sie die Dateien ganz einfach mit Patienten teilen, damit diese sie überall und jederzeit einsehen können.



Ein Scan - volle Flexibilität

Starten Sie Ihren nächsten Arbeitsablauf flexibel von einem Ort aus - simulieren Sie eine Aligner-Behandlung, arbeiten Sie mit Ihrem Labor zusammen, öffnen Sie den Scan in CEREC oder übergeben Sie den Fall an Ihren Spezialisten.

Bei einem Behandlungs-Scan wird automatisch ein Behandlungsplan erstellt, um Ihnen zu ermöglichen, alle behandlungsbezogenen Dateien in einem zentralen Bereich zu verwalten.



All das ohne lästige Software-Updates

Als cloud-basierte Plattform stellt DS Core sicher, dass Sie bei jeder Anmeldung immer die neueste Softwareversion verwenden, ohne dass Sie Updates oder Upgrades installieren müssen.

Wir entwickeln kontinuierlich innovative Funktionen, um effiziente und einfache Arbeitsabläufe zu ermöglichen.

⁵ Primescan 2 erfordert ein aktives, kostenpflichtiges Abonnement für DS Core. DS Core ist keine Software für medizinische Geräte. Sie ist nicht dazu bestimmt, Krankheiten oder Gesundheitszustände zu diagnostizieren, zu behandeln, zu heilen oder zu verhindern. Verwenden Sie sie nur zu Informations-, Aufklärungs- oder Austauschzwecken. Der Service unterliegt der Verfügbarkeit im jeweiligen Land. Bitte kontaktieren Sie Ihren lokalen Dentsply Sirona-Berater.

⁶ Die Fachleute, die sich in diesem Dokument äußern, wurden möglicherweise für die Nutzung ihrer Erfahrungen entschädigt.



Dr. Verena Freier⁶
Zahnärztin |
Deutschland



Eröffnen Sie sich mit Primescan 2 neue Behandlungsmöglichkeiten und gestalten Sie Ihre Praxis

Primescan 2 ist zusammen mit DS Core⁷ Ihr Ausgangspunkt, um Ihnen bei dem Ausbau Ihrer Praxis zu helfen. Sie können in Ihrem eigenen Tempo das Behandlungsspektrum erweitern, einschließlich der Möglichkeit, mit einer Inhouse-Fertigung zu expandieren.



ZUSAMMENARBEIT

Labore & Partner

Arbeiten Sie mit jedem Labor oder Partner zusammen



- Indirekte Restauration
- Implantatversorgung



- Implantologie
- Geführte Chirurgie



- Prothesen



Nahtlose Bestellung bei SureSmile® oder Zusammenarbeit mit jedem Labor



Atlantis®
Simplant®



Panthera™
ResMed




Referenz-Prothese

CHAIRSIDE

Inhouse-Fertigung

Stellen Sie Ihre eigenen Restaurationen und Applikationen her.



- Indirekte Restauration
- Implantatversorgung



CEREC®
inLab®



Primeprint®

Klicken Sie auf die Symbole um mehr über jeden Workflow zu erfahren


⁷ Primescan 2 erfordert ein aktives, kostenpflichtiges Abonnement für DS Core.

⁸ Upload-/Download von > 50 / 50 Mbps erforderlich.



Workflow für restaurative Behandlungen mit Primescan 2

Primescan 2 ist eine ausgezeichnete Wahl, um den Ablauf einer restaurativen Behandlung digital, vorhersagbar und effizient zu machen. Sie und Ihr bevorzugter Partner im Dentallabor profitieren von hochpräzisen Scans, einfacher Datenübertragung und effizienter Zusammenarbeit via DS Core⁹.



Scannen

Scannen Sie Ihren Patienten mit Primescan 2 und die Daten werden in DS Core erfasst - Ihr Scanner steht sofort wieder zur Verfügung.

Bestellen

Platzieren Sie einen Auftrag bei dem Labor Ihrer Wahl von jedem Ort aus über DS Core.

Einfach mit Ihrem Labor zusammenarbeiten

Behalten Sie den Überblick über Ihre Aufträge, geben Sie Ihrem Labor per Chat Hilfestellung, geben Sie Entwürfe frei der fügen Sie bei Bedarf Dateien hinzu.

Ihr Labor kann Dateien problemlos in DS Core öffnen und mit der Design-Software seiner Wahl arbeiten.

Ihren Patienten behandeln

Mit Primescan 2 können Sie ein breites Spektrum an restaurativen Behandlungsoptionen anbieten, um den Wünschen Ihrer Patienten zu entsprechen, etwa durch indirekte Versorgungen und ästhetische Optionen.

81%

der Primescan - Anwender sind sich einig, dass Primescan die Qualität der finalen Versorgung verbessert¹⁰.

⁹ Primescan 2 erfordert ein aktives, kostenpflichtiges Abonnement für DS Core.



¹⁰ Interne Daten vorhanden. Daten können angefordert werden unter: contact@dentsplysirona.com



Aligner-Workflow mit Primescan 2



Nutzen Sie Primescan 2 für einen optimierten Prozess mit SureSmile® Aligner, der eine schnelle Bestellung der Schienen ermöglicht. Durch die 3D-Visualisierung im SureSmile® Simulator lässt sich die Motivation der Patienten fördern und die Akzeptanz des Behandlungsplans verbessern.



Scannen

Simulieren & Beraten

Abschicken

Überprüfen & Freigeben

Behandlung beginnen

Scannen Sie Ihren Patienten mit Primescan 2, und die Daten werden in DS Core erfasst. Ihr Scanner steht sofort wieder zur Verfügung.

Nutzen Sie den SureSmile® Simulator⁽¹¹⁾ zur 3D-Visualisierung des möglichen neuen Lächelns Ihres Patienten, um direkt am Stuhl die Akzeptanz der Aligner-Behandlung zu erhöhen.

Teilen Sie diese Behandlungssimulation mit Ihrem Patienten, so dass er sie sich zu Hause ansehen und sie seinen Angehörigen zeigen kann.

Starten Sie die Bestellung für den Aligner-Behandlungsplan Ihres Patienten durch das Abschicken aller in DS Core gespeicherten Datensätze.

Überprüfen Sie den SureSmile-Behandlungsplan auf DS Core, um den Auftrag für Aligner einfach zu genehmigen und abzuschließen.

Bei Änderungen können Sie einfach zu SureSmile zurückkehren, um die praktischen Tools zu verwenden.

Wenn die SureSmile® Aligner, das Patientenkit und das optionale SureSmile® VPro^{TM(12)} in Ihrer Praxis eintreffen, können Sie direkt die Behandlung beginnen.

81%

Menschen, die Wert auf ihr Lächeln legen, geben an, dass sie ihre Zähne gerne gerader hätten. Das deutet darauf hin, dass viele Patienten in Ihrer Zahnarztpraxis von einer Therapie mit Alignern profitieren könnten.^{1,3}

¹¹ Erfordert ein kostenpflichtiges DS Core Abonnement und Primescan IOS. DS Core funktioniert nur mit der SureSmile Aligner Software-Plattform. Bei den angezeigten Ergebnissen handelt es sich um eine Simulation eines möglichen Aligner Behandlungsplan, der vom Zahnarzt geleitet und vom Patienten eingehalten werden muss. Das tatsächliche Behandlungsergebnis kann erheblich abweichen.



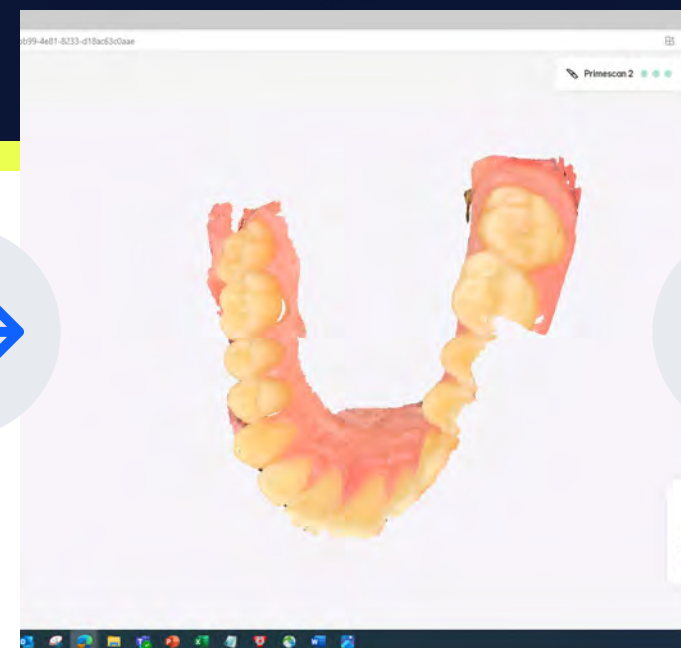
¹² Nicht in jedem Land verfügbar. Sprechen Sie mit Ihrem Vertriebsmitarbeiter über die Marktverfügbarkeit.

¹³ Interne Daten vorhanden. Daten können angefordert werden unter: contact@dentsplysirona.com



Implantologie-Workflow mit Primescan 2

Starten Sie Ihren Implantat-Workflow mit Primescan 2 und profitieren Sie von hochpräzisen Scandaten und effektiver Kommunikation mit Ihrem Labor. Verbinden Sie sich direkt mit Partnern wie Simplant® und Atlantis®. Nutzen Sie die verschiedenen Workflow-Optionen sowohl für die Implantatchirurgie als auch für die Implantatprothetik.



Scannen

Beraten

Alle Dateien zusammenführen

Zusammenarbeiten

Ihren Patienten behandeln

Scannen Sie Ihren Patienten mit Primescan 2, und die Daten werden in DS Core¹⁴ erfasst - Ihr Scanner steht sofort wieder zur Verfügung.

Mit jedem Gerät, das über eine ausreichende Internetverbindung verfügt, können Sie auf benötigte Patientendaten zugreifen und diese für eine ganzheitliche Beratung auf DS Core zusammenstellen.

Helfen Sie Ihren Patienten, den Behandlungsplan zu verstehen, indem Sie Befunde hervorheben und die Behandlungsnotwendigkeit mit zusätzlichen Kommentaren vermitteln.

Führen Sie alle relevanten Falldaten in Ihrer Patientenmediathek zusammen. Die Scandaten mit Primescan 2 sind sofort in der Patientenmediathek verfügbar. Auch andere Daten, etwa Röntgenaufnahmen, lassen sich hinzufügen.

Arbeiten Sie mit Laboren zusammen oder überweisen Sie Patienten an einen Implantologen. Dafür können Sie Patientendateien bequem austauschen.

Mit der Funktion zur Freigabe von Medien in beide Richtungen und der Chat-Funktion können Sie effizient Feedback einholen.

Profitieren Sie von einem hohen Maß an Kontrolle über Ihren Workflow, sparen Sie Zeit und bieten Sie Ihren Patienten Behandlungskomfort.

„Primescan 2 bietet mir ein **sehr hohes Maß an Genauigkeit**, das ich bei all meinen Restaurationen sehr schätze. Die Scans sind dank der dynamischen Tiefenscan-Technologie bemerkenswert klar und präzise. Mit einer Scantiefe von bis zu 20 mm ist das Gerät bei Implantatversorgungen **ein Muss**. Egal wie komplex die Behandlung ist, **ich kann mich darauf verlassen, dass die Ergebnisse hervorragend sein werden** und meine Patienten eine exzellente Versorgung erhalten.“



Dr. Daniel Butterman¹⁵
| Zahnarzt | USA

¹⁴ Erfordert ein kostenpflichtiges DS Core Abonnement

¹⁵ Die Fachleute, die sich in diesem Dokument äußern, wurden möglicherweise für die Nutzung ihrer Erfahrungen entschädigt.



Integrieren Sie Primescan 2 in Ihren CEREC-Workflow

Egal, ob Sie bereits mit CEREC arbeiten oder es in Zukunft tun möchten, Primescan 2 erweitert Ihr Angebot für restaurative Behandlungen und ermöglicht es Ihnen, jedes Behandlungszimmer in Ihrer Praxis in einen CEREC-Raum zu verwandeln. So können Sie jederzeit und genau dort scannen, wo Sie es brauchen.


Mit Primescan 2 haben Sie die Flexibilität, Ihre Praxis um die Inhouse-Fertigung zu erweitern, wenn Sie das möchten. Der Scan kann einfach von DS Core aus in der CEREC Software geöffnet und in Ihre Workflows von morgen integriert werden.

Wenn Sie Primescan 2 in Ihren CEREC-Workflow einbinden, haben Sie die Möglichkeit, Restaurationen weiterhin auf Ihrer Primescan AC zu konstruieren oder eine Designstation mit DS Core zu nutzen. Auf diese Weise steht Ihr Intraoralscanner direkt für den nächsten Patienten zur Verfügung.




Scannen

Scannen Sie Ihren Patienten mit Primescan 2 und die Daten werden in DS Core erfasst.



Scanner für den nächsten Patienten freigeben

Starten Sie den nächsten Workflow-Schritt in DS Core von jedem Gerät aus, ohne den Intraoralscanner zu blockieren.



Designen auf Ihrer ausgewählten Designstation

Konstruieren Sie die Restauration mit CEREC SW 5.3 bzw. inLab SW 22.3 - entweder auf Ihrer Primescan AC oder auf einer speziellen Designstation.



Organisieren Sie Ihre Praxisabläufe

Managen Sie Ihre Workflows effizient mit DS Core und greifen Sie von jedem Gerät mit einem Web-Browser auf Dateien zu. Profitieren Sie von einer vereinfachten Geräte- und Fertigungssteuerung mit DS Core⁽¹⁶⁾.

„Primescan 2 hat jeden Behandlungsraum in meiner Praxis **in einen funktionalen Scan- und CEREC-Raum** verwandelt. Mit ihr kann ich all meine Patienten kabellos scannen und die Daten **direkt in die Cloud** übertragen, um sie zu speichern, Behandlungen zu planen oder eine Restauration an meinen verschiedenen Arbeitsplätzen zu erstellen. Das hat **die Art und Weise, wie ich praktiziere, wirklich verändert** und zu einem exzellenten Durchlauf der Patienten und insgesamt zu einer **hohen Effizienz** in meiner Praxis geführt.“



Dr. Mike Skramstad¹⁷ | Zahnarzt | USA

¹⁶Die Fertigung-Funktionen auf DS Core erfordern ein aktives, kostenpflichtiges DS Core Abonnement.

¹⁷Die Fachleute, die sich in diesem Dokument äußern, wurden möglicherweise für die Nutzung ihrer Erfahrungen entschädigt.



Entwickelt, um Sie und Ihr Team zu begeistern



So macht der Arbeitsalltag Spaß

Mit Primescan 2 können Sie auf einfache Weise Innovation in Ihre Praxis bringen. Das ergonomische und intuitive Design ermöglicht eine einfache und angenehme Handhabung - jeden Tag.



Intuitiv zu bedienen, schnell zu erlernen

Mit Primescan 2 umzugehen ist leicht erlernbar, so dass Sie den Scan einfach an Ihr Team delegieren können. Die Daten stehen sofort zur Bearbeitung zur Verfügung.



Stärken Sie Ihr Praxisteam

Mit Primescan 2 können Sie das Scannen und Bestellen ganz einfach an Ihre Mitarbeiter delegieren, so dass Sie sich auf das Wichtigste konzentrieren können - Ihre Patienten. Ihr Praxisteam wird die Arbeit mit Primescan 2 zu schätzen wissen und sich schnell und sicher im Umgang mit innovativer Technologie fühlen, die deren Arbeitsabläufe bereichert.



Sorgen Sie für ein engagiertes Team

Laut einer kürzlich durchgeführten Studie⁽¹⁸⁾ sind die Mitarbeiter von Zahnarztpraxen der Meinung, dass sie mit digitalen Geräten die bestmögliche Patientenversorgung bieten können, und ziehen es vor, in einer digitalen Praxis zu arbeiten.

¹⁸ Interne Daten vorhanden. Daten können angefordert werden unter: contact@dentsplysirona.com

¹⁹ Die Fachleute, die sich in diesem Dokument äußern, wurden möglicherweise für die Nutzung ihrer Erfahrungen entschädigt

„Als Dentalhygienikerin macht der Intraoralscan mit Primescan 2 bei den Vorsorgeuntersuchungen unserer Patienten meine **tägliche Arbeit sehr dynamisch**. Das Gerät ist sehr intuitiv und komfortabel zu bedienen; ich kann die Kataloge wechseln, indem ich einfach auf den Scanner tippe. Der größte Vorteil ist, dass es den **Workflow zwischen dem Zahnarzt und mir unterstützt**, da die Scans auch für die Behandlung verwendet werden können. Ich bin sehr zufrieden und stolz darauf, dass ich meinen Patienten durch den Einsatz der innovativen Technologie eine hervorragende Behandlung bieten kann.“



Stephanie Lucia Vasquez¹⁹ | Zahnarzhelferin | USA



Fantastisches Behandlungserlebnis für Ihre Patienten




Minimierung der Scanzeit

Mit Primescan 2 gelingt ein Ganzkieferscan in weniger als 1 Minute, so dass Ihre Patienten nicht lange für den Scan auf dem Stuhl sitzen müssen. Das ist angenehmer für die Patienten²².



Mehr Patientenkomfort

Die Größe und äußere Form der Scannerspitze wurde mit einem schlanken Winkelprofil neugestaltet, um die Molaren und die schwer zugänglichen distalen Flächen leichter scannen zu können. Auch das fördert den Behandlungskomfort für den Patienten.



Karieserkennung und -prävention durch rechtzeitige Diagnose

Eine frühzeitige Diagnose ist für die Erhaltung der Mundgesundheit unerlässlich. Mit Fluoreszenz und Nah-Infrarot kann Primescan 2 bei der Karieserkennung helfen⁽²³⁾. Gleichzeitig hilft die Visualisierung mit DS Core den Patienten, ihren Behandlungsbedarf zu verstehen⁽²⁴⁾.


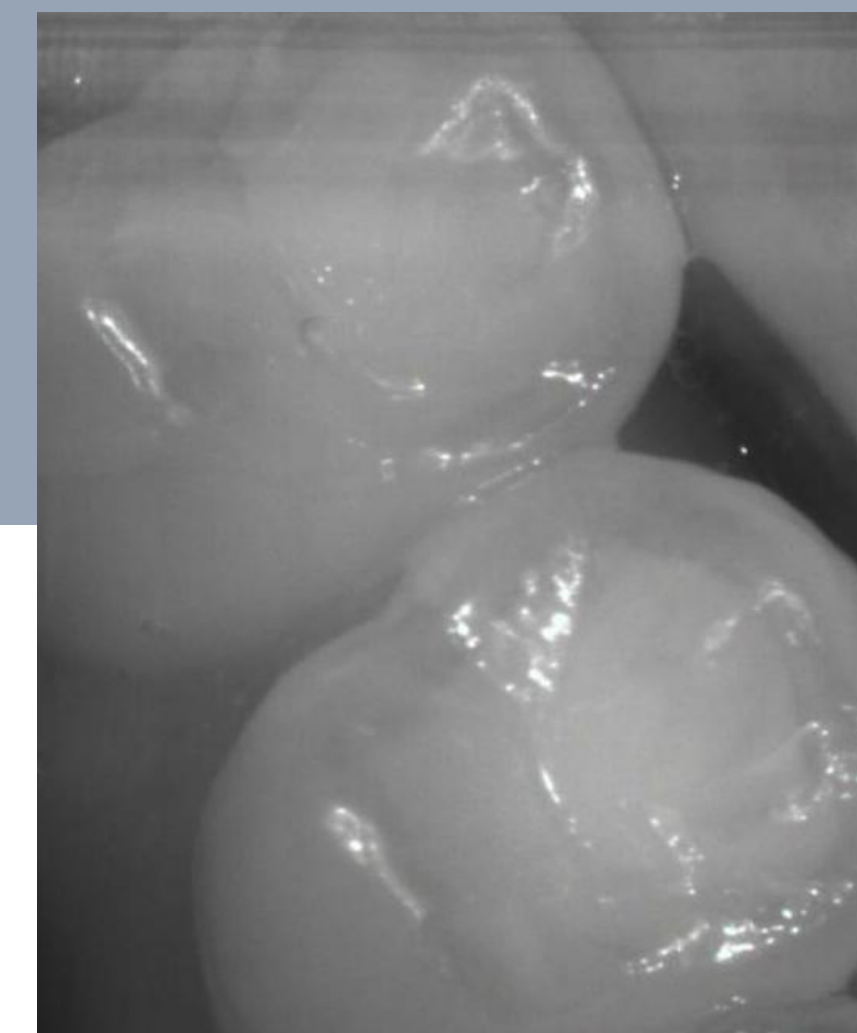
²⁰ Interne Dentsply Sirona US-Patientenbefragung, Mai 2020, N=254 erwachsene US-Zahnpatienten. Daten können angefordert werden unter: contact@dentsplysirona.com.

²¹ Haddadi Y, Bahrami G, Isidor F, Evaluation of Operating Time and Patient Perception Using Conventional Impression Taking and Intraoral Scanning for Crown Manufacture: A Split-mouth, Randomized Clinical Study. *Int J Prosthodont* 2018;31(31):55-59

^{22,23} Interne Daten vorhanden. Daten können angefordert werden unter: contact@dentsplysirona.com

²⁴ Zurzeit nicht erhältlich in den CE Märkten, Großbritannien und der Schweiz. Bitte wenden Sie sich an Ihren Dentsply Sirona-Vertreter, um die Verfügbarkeit in Ihrer Region zu bestätigen.

Karieserkennung



80%

der Patienten fühlen sich sicher, dass eine hervorragende zahnärztliche Zahnversorgung erhalten, wenn Sie sich für digitale Technologie wie einen intraoralen Scanner entscheiden.²⁰

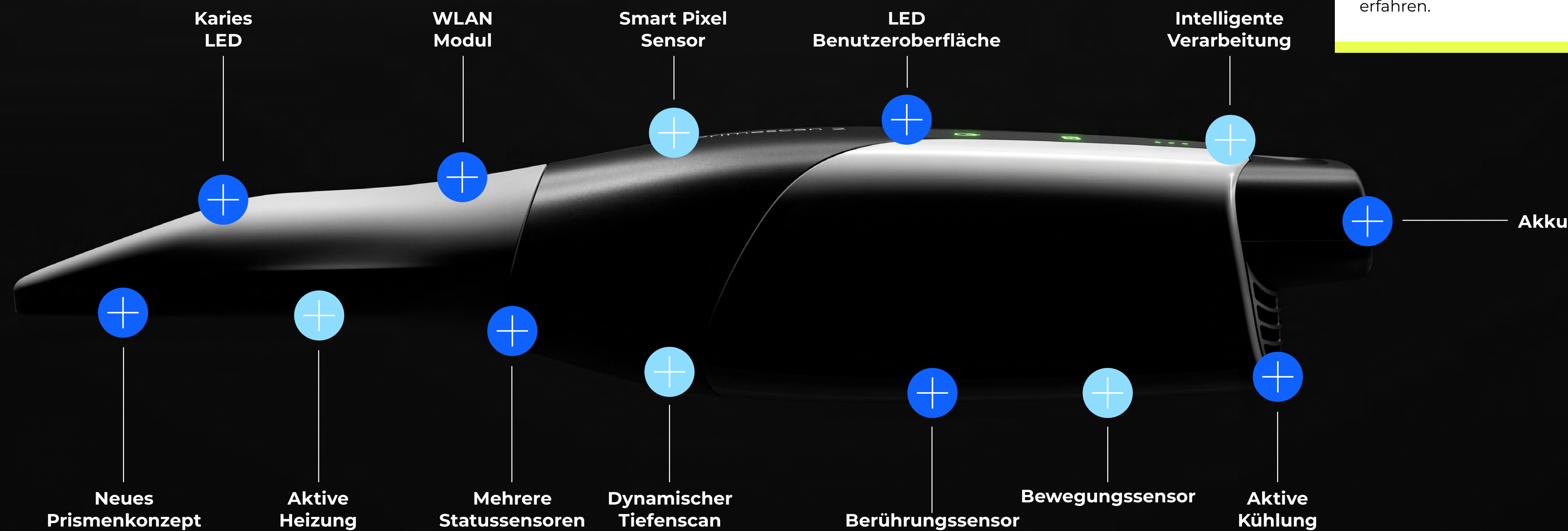
84%

der Patienten bevorzugen die digitale gegenüber der konventionellen Abdrucknahme.²¹

Bewährte⁽²⁵⁾ Scantechnologie für hochwertige Patientenversorgung

- Erwarten Sie klinisch exzellente Ergebnisse dank der hervorragenden, präzisen Scans der bewährten Primescan-Technologie ⁽²⁵⁾
- Das neue ergonomische Design der Primescan 2 erleichtert das Scannen von schwer zugänglichen Bereichen oder von Patienten mit einer kleinen Mundhöhle ⁽²⁶⁾
- Primescan 2 bietet einen hervorragenden Patientenkomfort: Sie können einen Ganzkieferscan in weniger als einer Minute durchführen ⁽²⁷⁾

Klicken Sie auf die hellblauen Icons, um mehr über die bewährte Primescan-Technologie zu erfahren. Klicken Sie auf die dunkelblauen Symbole, um mehr über die neuen technischen Funktionen von Primescan 2 zu erfahren.



²⁵ Die Präzision und Genauigkeit der Primescan wurde in mehreren Studien nachgewiesen. Weitere Einzelheiten finden Sie in der Dentsply Sirona Clinical Study Overview.
^{26, 27, 28, 30} Interne Daten vorhanden. Daten können angefordert werden unter: contact@dentsplysirona.com
²⁹ Zurzeit nicht erhältlich in den CE Märkten, Großbritannien und der Schweiz. Bitte wenden Sie sich an Ihren Dentsply Sirona-Vertreter, um die Verfügbarkeit in Ihrer Region zu bestätigen.



Umfassendes Hygienekonzept

Das geschlossene Design rund um das Sichtfeld und das Hülsenkonzept stellen sicher, dass die Hygieneanforderungen erfüllt und die gesetzlichen Vorschriften eingehalten werden können. Schützen Sie Ihre Patienten vor dem Kontaminationsrisiko durch ein umfassendes Hygienekonzept mit verschiedenen Hülsen, die auf die Bedürfnisse Ihrer Praxis abgestimmt sind.

Entwickelt für den Komfort Ihrer Patienten

Die Größe und äußere Form der Scannerspitze wurden neu gestaltet, um das Scannen komfortabel zu machen, insbesondere für Patienten mit einem kleineren Mund oder solchen, die Schwierigkeiten haben, den Kiefer zu öffnen. Außerdem können dank der kleineren Spitze Molaren und distale Flächen leicht erreicht werden.

³¹ Die Primescan 2 Mehrweg-Stahlhüse wird im zweiten Halbjahr 2024 verfügbar sein.
³² Bitte beachten Sie die länderspezifischen Vorschriften für Hygiene.



Die **Einweghülse** trägt dazu bei, das intraorale Scannen sehr komfortabel und sicher zu machen. Wechseln Sie die Hülse einfach nach jedem Patienten.



Die **Primescan 2 Mehrweg-Stahlhüse** ^(31,32) mit Saphirglasfenster kann sterilisiert oder mit hochgradiger Desinfektion (HLD) aufbereitet werden.



DS Core Care – für ein sicheres Gefühl



DS Core Care ist die erweiterte technische Service- und Supportlösung, damit Ihre Geräte und Ihre Praxis zuverlässig und effizient arbeiten können.

Immer volle Kontrolle über Ihre Geräte.

Durch den Schutz Ihrer Geräte hilft DS Core Care Ihnen, die Verfügbarkeit Ihrer Primescan 2 zu optimieren.

→ Express Ersatz

→ Unfallschadenregulierung³³

→ Ersatzteile

→ Hotline support

Dank der Verbindung zu DS Core erhalten Sie auf DS Core angeleitete Unterstützung, um Ihre Primescan 2 betriebsbereit zu machen sowie Echtzeit-Fehlersuche bei Fragen zur Einrichtung. So können Sie und Ihr Team Ihren neuen Intraoralscanner sicher verwenden.

→ Fast Service Clarification

→ Customer Support Portal

³³ Sie erhalten bei unerwarteten Zwischenfällen kurzfristig einen Primescan-Intraoralscanner. Die finanziellen Bedingungen hängen vom Einzelfall ab und sind Verhandlungssache. Gesetzliche (und kostenlose) Gewährleistungsansprüche bleiben davon unberührt.



Individualisieren Sie Ihr Primescan 2 Erlebnis

Mit dem Primescan 2-Zubehör können Sie Ihren Scanner an Ihre speziellen Wünsche anpassen.

Primescan 2 Cart³⁴



Ergonomisches Design

Schlankes und vielseitiges Design für reibungslose Mobilität in Ihrer Praxis.



Einfache Patientenkommunikation

Ein intelligentes Display in direkter Reichweite für mühelose und effektive Konsultationen.



Immer scanbereit

Kabellose Verbindung und Ladegerät für ein einfaches Scan-Erlebnis.

Austauschbares Akku-Konzept

Mit wiederaufladbaren Akkus kann Primescan 2 für bis zu vier Scans pro Ladung (pro Akku) verwendet werden.³⁵

- Ladezustandsanzeige.
- Akkus sind auch für die Wandhalterung und das Primescan 2 Cart erhältlich.
- Ein Ladegerät und 3 Akkus im Lieferumfang - Zusätzliche Ladegeräte und Akkus können separat bestellt werden.



Spezielle Ablage für Stabilität und Sicherheit

- Primescan 2 wird mit einer Ablage geliefert, die den Scanner sicher hält, wenn er nicht benutzt wird.
- Zur zusätzlichen Schonung Ihres Scanners können Sie in jedem Raum, in dem Sie die Primescan 2 verwenden, eine Ablage aufstellen.

³⁴ Cart wird im zweiten Halbjahr 2024 verfügbar sein

³⁵ Interne Daten vorhanden. Daten können angefordert werden unter: contact@dentsplysirona.com



Sind Sie bereit, ein neues Zeitalter der digitalen Patientenversorgung zu starten?


Wenn Sie weitere Produktinformationen wünschen oder eine Primescan 2-Demo vereinbaren möchten, wenden Sie sich bitte an Ihren Dentsply Sirona-Berater vor Ort.



Dentsply Sirona

SIRONA Dental Systems GmbH
Fabrikstraße 31, 64625 Bensheim,
Deutschland
dentsplysirona.com

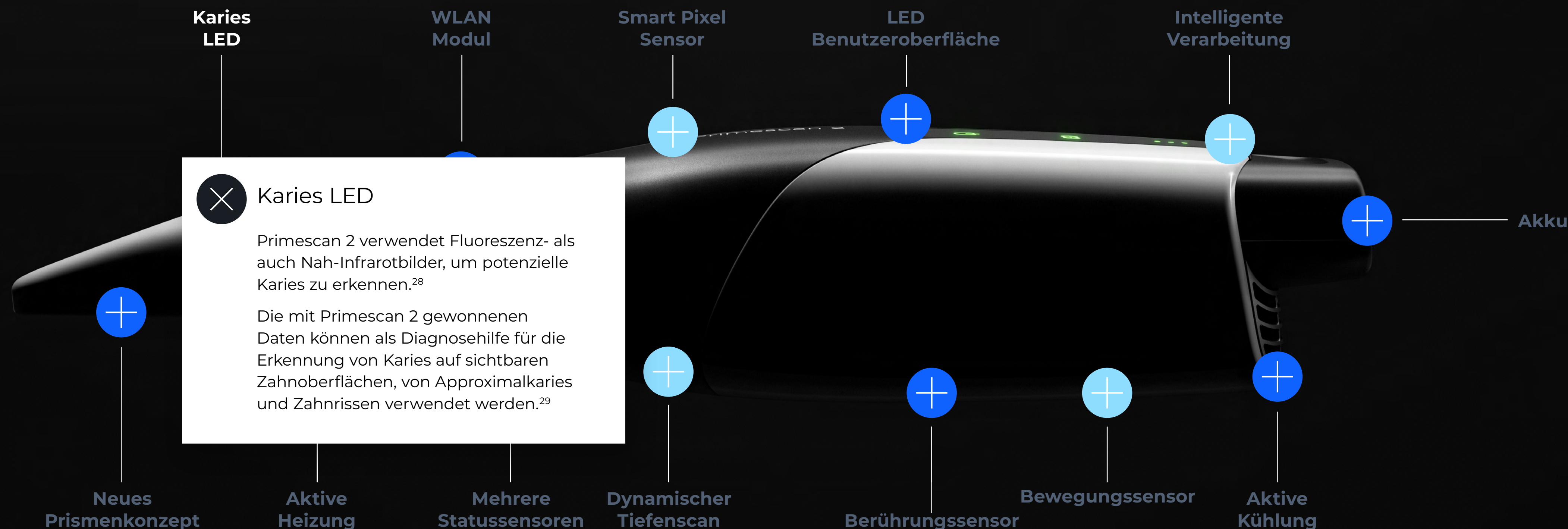
Technische Änderungen und Irrtümer im Text vorbehalten. Best.-Nr. A91100-M43-C372-01-7600.
Es werden eingetragene Marken, Handelsnamen und Logos verwendet. Auch wenn diese an den jeweiligen Stellen nicht als solche gekennzeichnet sind, gelten die entsprechenden gesetzlichen Bestimmungen. Sofern nicht anders angegeben, beziehen sich alle vergleichenden Aussagen in diesem Dokument auf einen Vergleich der Produkte von Dentsply Sirona untereinander.





Bewährte⁽²⁵⁾ Scantechnologie für hochwertige Patientenversorgung

- Erwarten Sie klinisch exzellente Ergebnisse dank der hervorragenden, präzisen Scans der bewährten Primescan-Technologie ⁽²⁵⁾
- Das neue ergonomische Design der Primescan 2 erleichtert das Scannen von schwer zugänglichen Bereichen oder von Patienten mit einer kleinen Mundhöhle ⁽²⁶⁾
- Primescan 2 bietet einen hervorragenden Patientenkomfort: Sie können einen Ganzkieferscan in weniger als einer Minute durchführen ⁽²⁷⁾



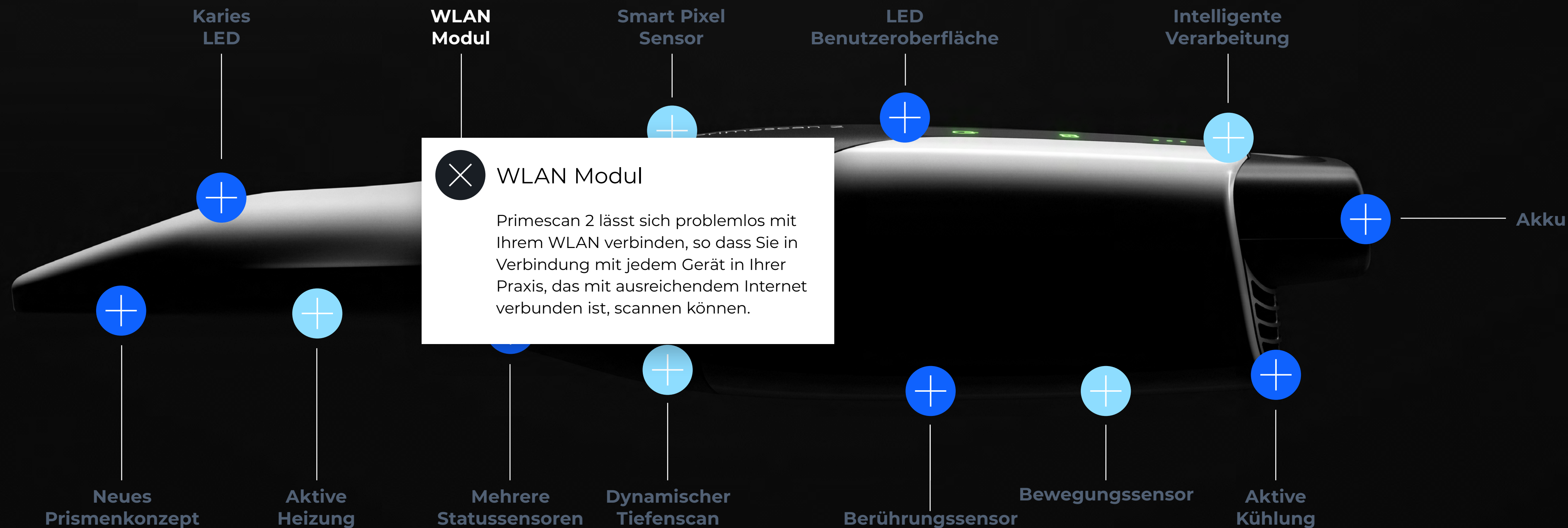
²⁵ Die Präzision und Genauigkeit der Primescan wurde in mehreren Studien nachgewiesen. Weitere Einzelheiten finden Sie in der Dentsply Sirona Clinical Study Overview.

^{26, 27, 28, 30} Interne Daten vorhanden. Daten können angefordert werden unter: contact@dentsplysirona.com

²⁹ Zurzeit nicht erhältlich in den CE Märkten, Großbritannien und der Schweiz. Bitte wenden Sie sich an Ihren Dentsply Sirona-Vertreter, um die Verfügbarkeit in Ihrer Region zu bestätigen.

Bewährte⁽²⁵⁾ Scantechnologie für hochwertige Patientenversorgung

- Erwarten Sie klinisch exzellente Ergebnisse dank der hervorragenden, präzisen Scans der bewährten Primescan-Technologie ⁽²⁵⁾
- Das neue ergonomische Design der Primescan 2 erleichtert das Scannen von schwer zugänglichen Bereichen oder von Patienten mit einer kleinen Mundhöhle ⁽²⁶⁾
- Primescan 2 bietet einen hervorragenden Patientenkomfort: Sie können einen Ganzkieferscan in weniger als einer Minute durchführen ⁽²⁷⁾



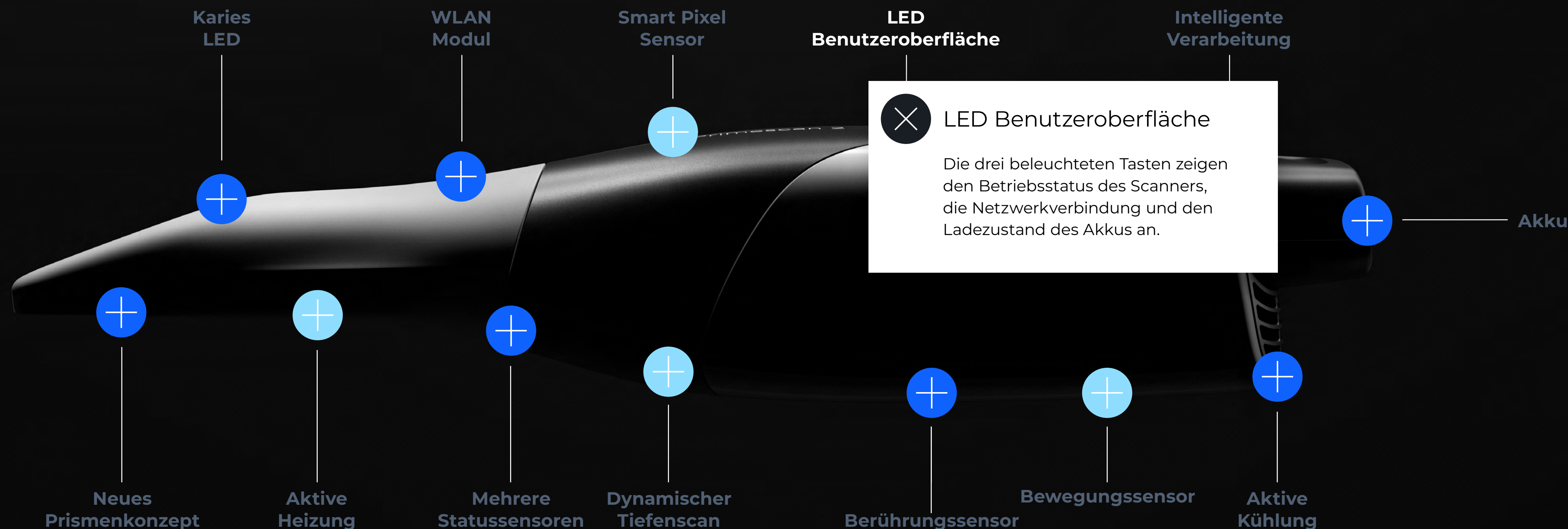
²⁵ Die Präzision und Genauigkeit der Primescan wurde in mehreren Studien nachgewiesen. Weitere Einzelheiten finden Sie in der Dentsply Sirona Clinical Study Overview.

^{26, 27, 28, 30} Interne Daten vorhanden. Daten können angefordert werden unter: contact@dentsplysirona.com

²⁹ Zurzeit nicht erhältlich in den CE Märkten, Großbritannien und der Schweiz. Bitte wenden Sie sich an Ihren Dentsply Sirona-Vertreter, um die Verfügbarkeit in Ihrer Region zu bestätigen.

Bewährte⁽²⁵⁾ Scantechnologie für hochwertige Patientenversorgung

- Erwarten Sie klinisch exzellente Ergebnisse dank der hervorragenden, präzisen Scans der bewährten Primescan-Technologie ⁽²⁵⁾
- Das neue ergonomische Design der Primescan 2 erleichtert das Scannen von schwer zugänglichen Bereichen oder von Patienten mit einer kleinen Mundhöhle ⁽²⁶⁾
- Primescan 2 bietet einen hervorragenden Patientenkomfort: Sie können einen Ganzkieferscan in weniger als einer Minute durchführen ⁽²⁷⁾



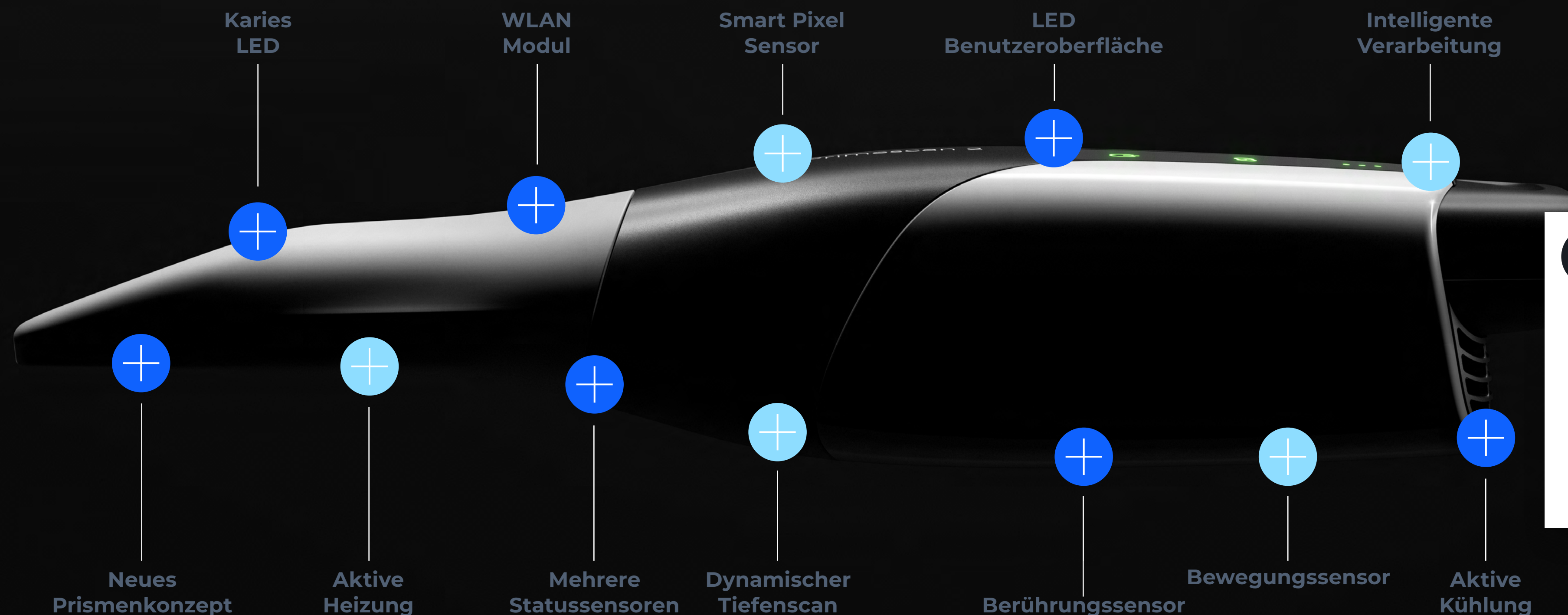
²⁵ Die Präzision und Genauigkeit der Primescan wurde in mehreren Studien nachgewiesen. Weitere Einzelheiten finden Sie in der Dentsply Sirona Clinical Study Overview.

^{26, 27, 28, 30} Interne Daten vorhanden. Daten können angefordert werden unter: contact@dentsplysirona.com

²⁹ Zurzeit nicht erhältlich in den CE Märkten, Großbritannien und der Schweiz. Bitte wenden Sie sich an Ihren Dentsply Sirona-Vertreter, um die Verfügbarkeit in Ihrer Region zu bestätigen.

Bewährte⁽²⁵⁾ Scantechnologie für hochwertige Patientenversorgung

- Erwarten Sie klinisch exzellente Ergebnisse dank der hervorragenden, präzisen Scans der bewährten Primescan-Technologie ⁽²⁵⁾
- Das neue ergonomische Design der Primescan 2 erleichtert das Scannen von schwer zugänglichen Bereichen oder von Patienten mit einer kleinen Mundhöhle ⁽²⁶⁾
- Primescan 2 bietet einen hervorragenden Patientenkomfort: Sie können einen Ganzkieferscan in weniger als einer Minute durchführen ⁽²⁷⁾



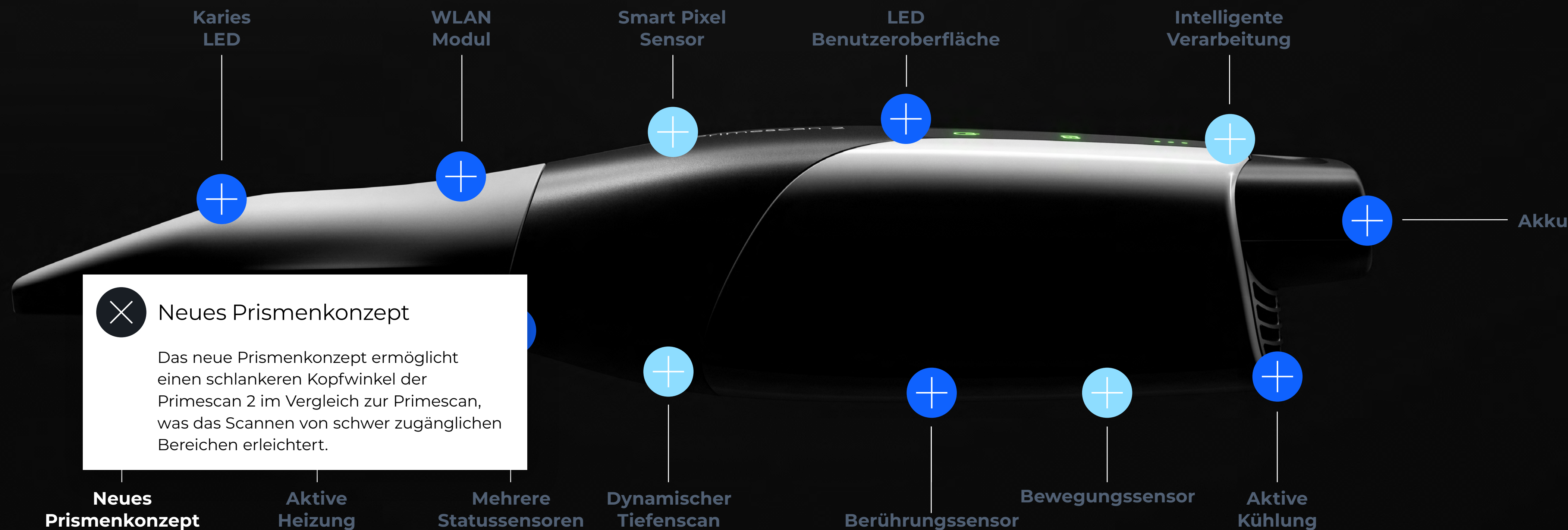
✕ Akku

Primescan 2 wird mit 3 wiederaufladbaren Akkus geliefert, die jeweils bis zu 4 Scans ermöglichen, so dass Sie den ganzen Tag lang scannen können.³⁰

²⁵ Die Präzision und Genauigkeit der Primescan wurde in mehreren Studien nachgewiesen. Weitere Einzelheiten finden Sie in der Dentsply Sirona Clinical Study Overview.
^{26, 27, 28, 30} Interne Daten vorhanden. Daten können angefordert werden unter: contact@dentsplysirona.com
²⁹ Zurzeit nicht erhältlich in den CE Märkten, Großbritannien und der Schweiz. Bitte wenden Sie sich an Ihren Dentsply Sirona-Vertreter, um die Verfügbarkeit in Ihrer Region zu bestätigen.

Bewährte⁽²⁵⁾ Scantechnologie für hochwertige Patientenversorgung

- Erwarten Sie klinisch exzellente Ergebnisse dank der hervorragenden, präzisen Scans der bewährten Primescan-Technologie ⁽²⁵⁾
- Das neue ergonomische Design der Primescan 2 erleichtert das Scannen von schwer zugänglichen Bereichen oder von Patienten mit einer kleinen Mundhöhle ⁽²⁶⁾
- Primescan 2 bietet einen hervorragenden Patientenkomfort: Sie können einen Ganzkieferscan in weniger als einer Minute durchführen ⁽²⁷⁾



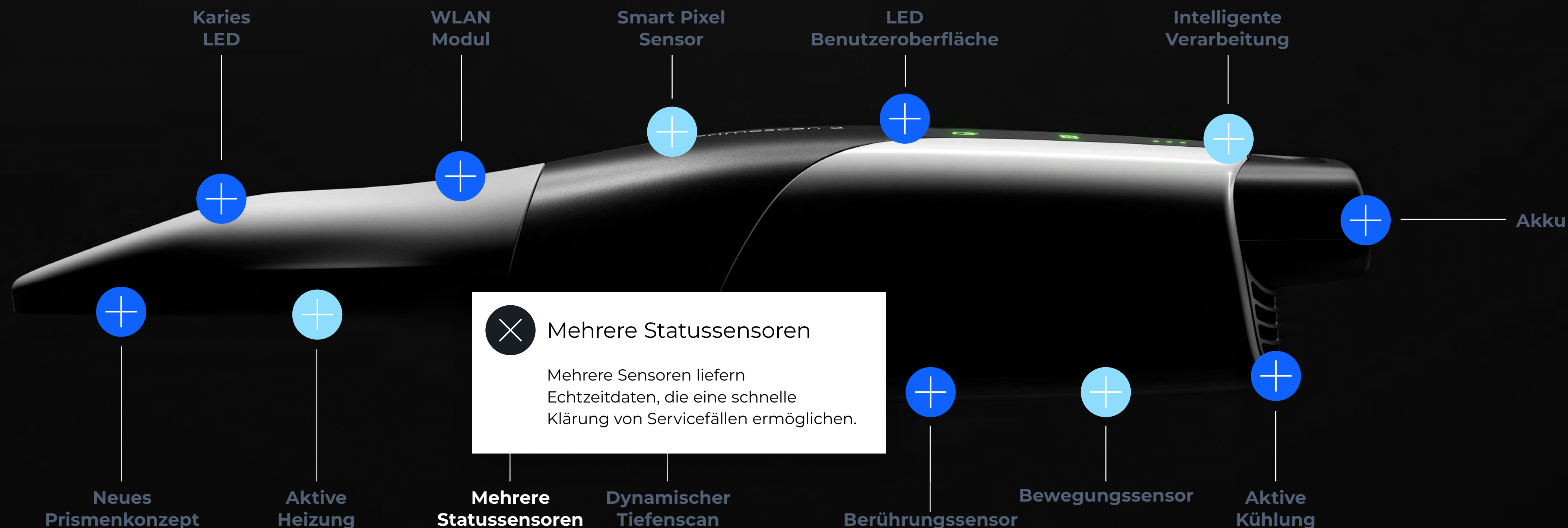
²⁵ Die Präzision und Genauigkeit der Primescan wurde in mehreren Studien nachgewiesen. Weitere Einzelheiten finden Sie in der Dentsply Sirona Clinical Study Overview.

^{26, 27, 28, 30} Interne Daten vorhanden. Daten können angefordert werden unter: contact@dentsplysirona.com

²⁹ Zurzeit nicht erhältlich in den CE Märkten, Großbritannien und der Schweiz. Bitte wenden Sie sich an Ihren Dentsply Sirona-Vertreter, um die Verfügbarkeit in Ihrer Region zu bestätigen.

Bewährte⁽²⁵⁾ Scantechnologie für hochwertige Patientenversorgung

- Erwarten Sie klinisch exzellente Ergebnisse dank der hervorragenden, präzisen Scans der bewährten Primescan-Technologie ⁽²⁵⁾
- Das neue ergonomische Design der Primescan 2 erleichtert das Scannen von schwer zugänglichen Bereichen oder von Patienten mit einer kleinen Mundhöhle ⁽²⁶⁾
- Primescan 2 bietet einen hervorragenden Patientenkomfort: Sie können einen Ganzkieferscan in weniger als einer Minute durchführen ⁽²⁷⁾



²⁵ Die Präzision und Genauigkeit der Primescan wurde in mehreren Studien nachgewiesen. Weitere Einzelheiten finden Sie in der Dentsply Sirona Clinical Study Overview.

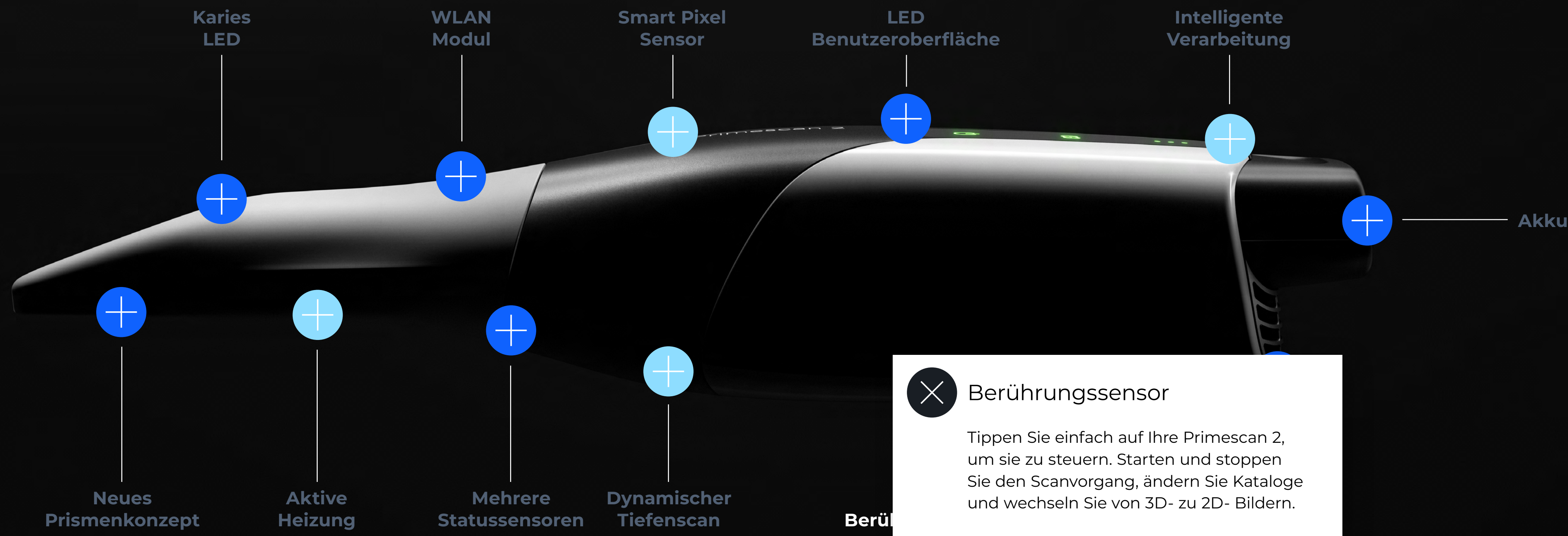
^{26, 27, 28, 30} Interne Daten vorhanden. Daten können angefordert werden unter: contact@dentsplysirona.com

²⁹ Zurzeit nicht erhältlich in den CE Märkten, Großbritannien und der Schweiz. Bitte wenden Sie sich an Ihren Dentsply Sirona-Vertreter, um die Verfügbarkeit in Ihrer Region zu bestätigen.



Bewährte⁽²⁵⁾ Scantechnologie für hochwertige Patientenversorgung

- Erwarten Sie klinisch exzellente Ergebnisse dank der hervorragenden, präzisen Scans der bewährten Primescan-Technologie ⁽²⁵⁾
- Das neue ergonomische Design der Primescan 2 erleichtert das Scannen von schwer zugänglichen Bereichen oder von Patienten mit einer kleinen Mundhöhle ⁽²⁶⁾
- Primescan 2 bietet einen hervorragenden Patientenkomfort: Sie können einen Ganzkieferscan in weniger als einer Minute durchführen ⁽²⁷⁾



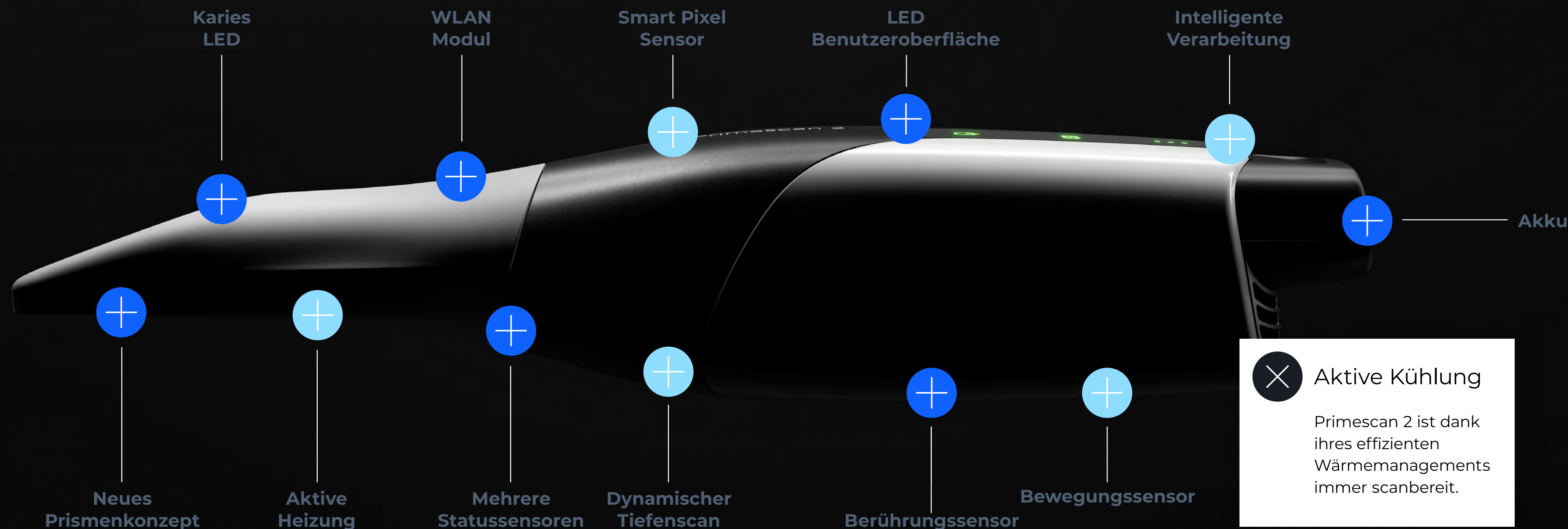
✕ Berührungssensor

Tippen Sie einfach auf Ihre Primescan 2, um sie zu steuern. Starten und stoppen Sie den Scanvorgang, ändern Sie Kataloge und wechseln Sie von 3D- zu 2D- Bildern.

²⁵ Die Präzision und Genauigkeit der Primescan wurde in mehreren Studien nachgewiesen. Weitere Einzelheiten finden Sie in der Dentsply Sirona Clinical Study Overview.
^{26, 27, 28, 30} Interne Daten vorhanden. Daten können angefordert werden unter: contact@dentsplysirona.com
²⁹ Zurzeit nicht erhältlich in den CE Märkten, Großbritannien und der Schweiz. Bitte wenden Sie sich an Ihren Dentsply Sirona-Vertreter, um die Verfügbarkeit in Ihrer Region zu bestätigen.

Bewährte⁽²⁵⁾ Scantechnologie für hochwertige Patientenversorgung

- Erwarten Sie klinisch exzellente Ergebnisse dank der hervorragenden, präzisen Scans der bewährten Primescan-Technologie ⁽²⁵⁾
- Das neue ergonomische Design der Primescan 2 erleichtert das Scannen von schwer zugänglichen Bereichen oder von Patienten mit einer kleinen Mundhöhle ⁽²⁶⁾
- Primescan 2 bietet einen hervorragenden Patientenkomfort: Sie können einen Ganzkieferscan in weniger als einer Minute durchführen ⁽²⁷⁾



²⁵ Die Präzision und Genauigkeit der Primescan wurde in mehreren Studien nachgewiesen. Weitere Einzelheiten finden Sie in der Dentsply Sirona Clinical Study Overview.

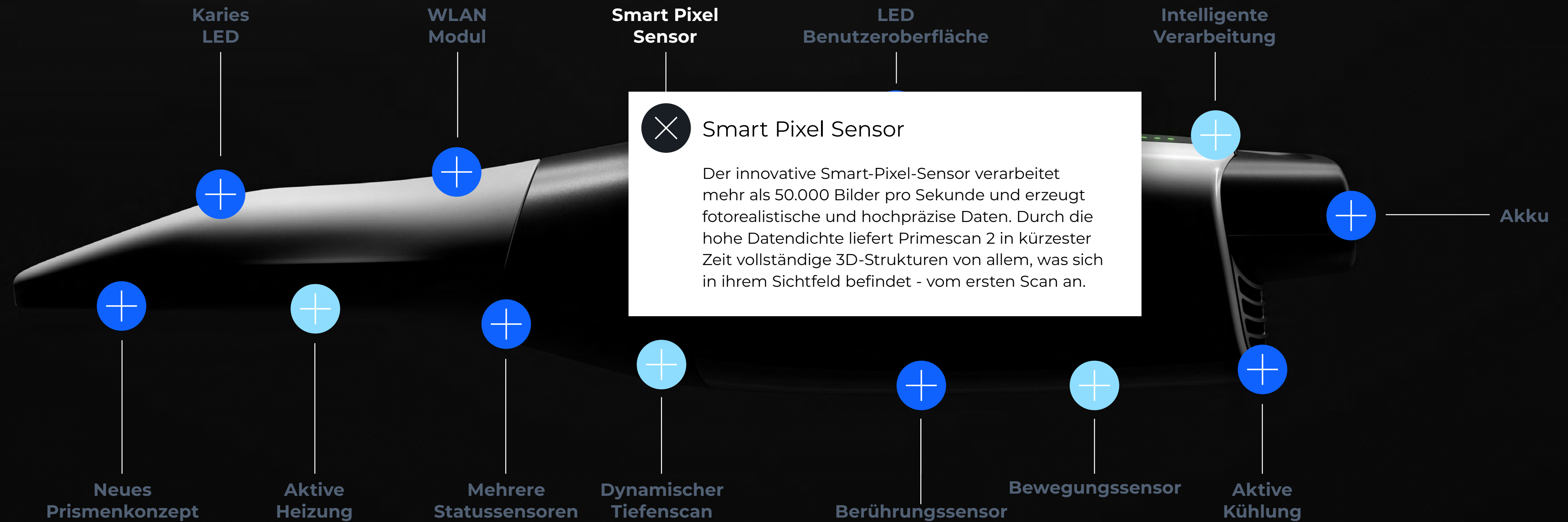
^{26, 27, 28, 30} Interne Daten vorhanden. Daten können angefordert werden unter: contact@dentsplysirona.com

²⁹ Zurzeit nicht erhältlich in den CE Märkten, Großbritannien und der Schweiz. Bitte wenden Sie sich an Ihren Dentsply Sirona-Vertreter, um die Verfügbarkeit in Ihrer Region zu bestätigen.



Bewährte⁽²⁵⁾ Scantechnologie für hochwertige Patientenversorgung

- Erwarten Sie klinisch exzellente Ergebnisse dank der hervorragenden, präzisen Scans der bewährten Primescan-Technologie ⁽²⁵⁾
- Das neue ergonomische Design der Primescan 2 erleichtert das Scannen von schwer zugänglichen Bereichen oder von Patienten mit einer kleinen Mundhöhle ⁽²⁶⁾
- Primescan 2 bietet einen hervorragenden Patientenkomfort: Sie können einen Ganzkieferscan in weniger als einer Minute durchführen ⁽²⁷⁾



²⁵ Die Präzision und Genauigkeit der Primescan wurde in mehreren Studien nachgewiesen. Weitere Einzelheiten finden Sie in der Dentsply Sirona Clinical Study Overview.

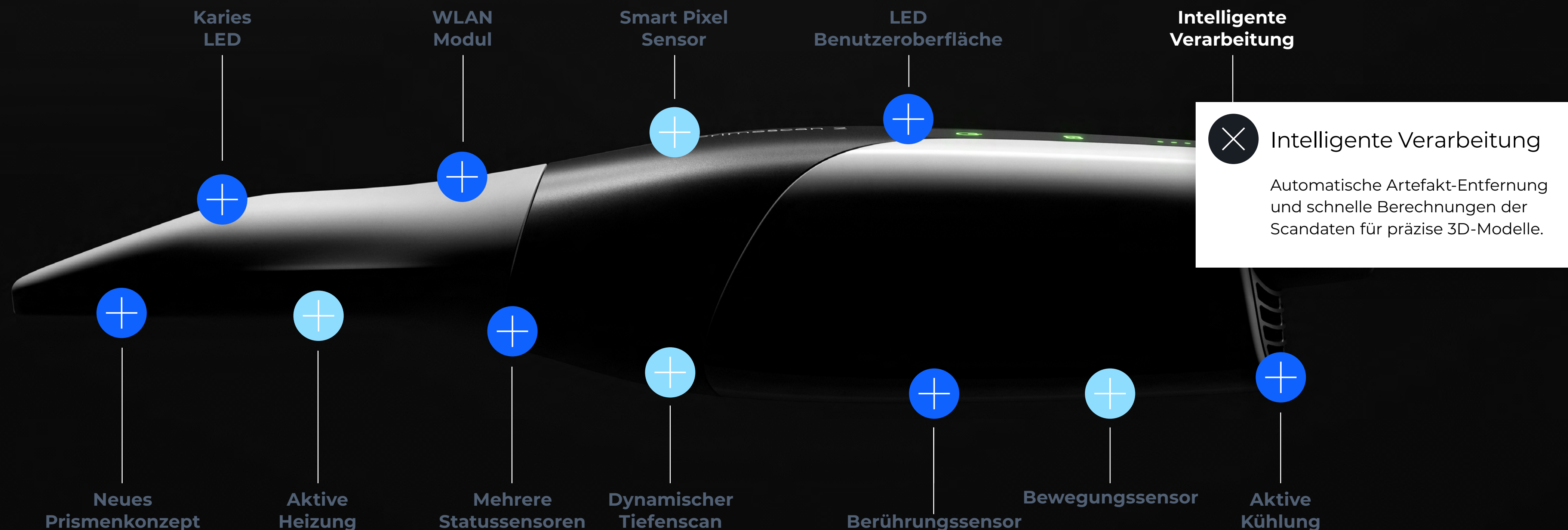
^{26, 27, 28, 30} Interne Daten vorhanden. Daten können angefordert werden unter: contact@dentsplysirona.com

²⁹ Zurzeit nicht erhältlich in den CE Märkten, Großbritannien und der Schweiz. Bitte wenden Sie sich an Ihren Dentsply Sirona-Vertreter, um die Verfügbarkeit in Ihrer Region zu bestätigen.



Bewährte⁽²⁵⁾ Scantechnologie für hochwertige Patientenversorgung

- Erwarten Sie klinisch exzellente Ergebnisse dank der hervorragenden, präzisen Scans der bewährten Primescan-Technologie ⁽²⁵⁾
- Das neue ergonomische Design der Primescan 2 erleichtert das Scannen von schwer zugänglichen Bereichen oder von Patienten mit einer kleinen Mundhöhle ⁽²⁶⁾
- Primescan 2 bietet einen hervorragenden Patientenkomfort: Sie können einen Ganzkieferscan in weniger als einer Minute durchführen ⁽²⁷⁾



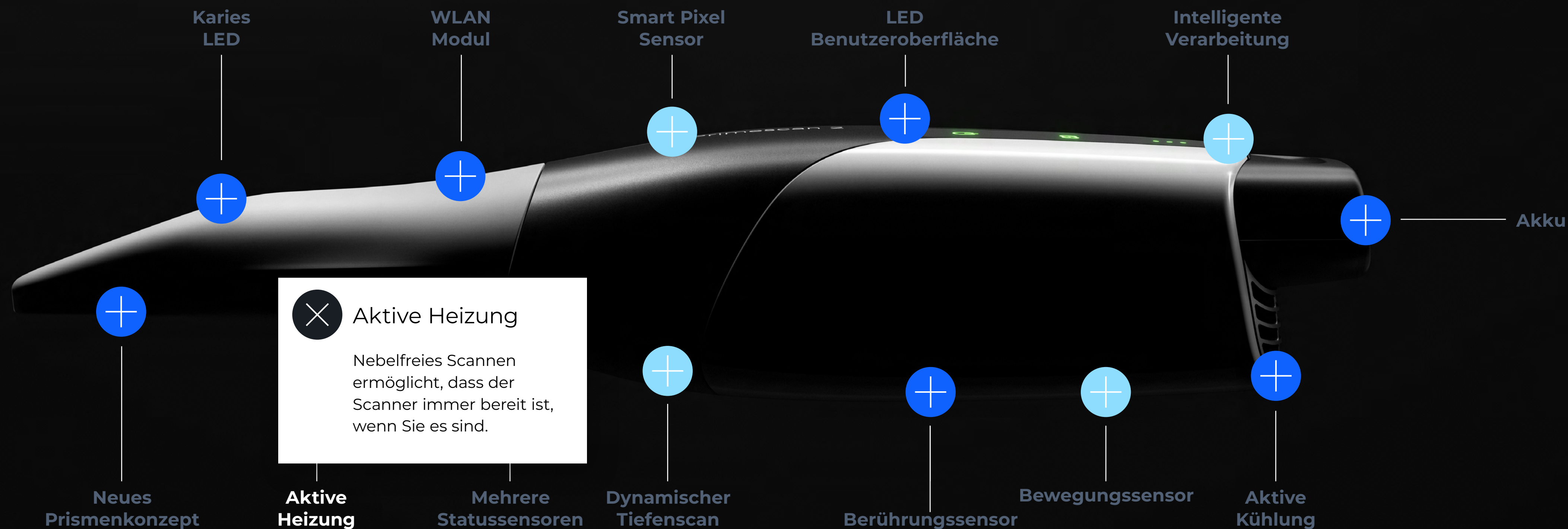
²⁵ Die Präzision und Genauigkeit der Primescan wurde in mehreren Studien nachgewiesen. Weitere Einzelheiten finden Sie in der Dentsply Sirona Clinical Study Overview.

^{26, 27, 28, 30} Interne Daten vorhanden. Daten können angefordert werden unter: contact@dentsplysirona.com

²⁹ Zurzeit nicht erhältlich in den CE Märkten, Großbritannien und der Schweiz. Bitte wenden Sie sich an Ihren Dentsply Sirona-Vertreter, um die Verfügbarkeit in Ihrer Region zu bestätigen.

Bewährte⁽²⁵⁾ Scantechnologie für hochwertige Patientenversorgung

- Erwarten Sie klinisch exzellente Ergebnisse dank der hervorragenden, präzisen Scans der bewährten Primescan-Technologie ⁽²⁵⁾
- Das neue ergonomische Design der Primescan 2 erleichtert das Scannen von schwer zugänglichen Bereichen oder von Patienten mit einer kleinen Mundhöhle ⁽²⁶⁾
- Primescan 2 bietet einen hervorragenden Patientenkomfort: Sie können einen Ganzkieferscan in weniger als einer Minute durchführen ⁽²⁷⁾



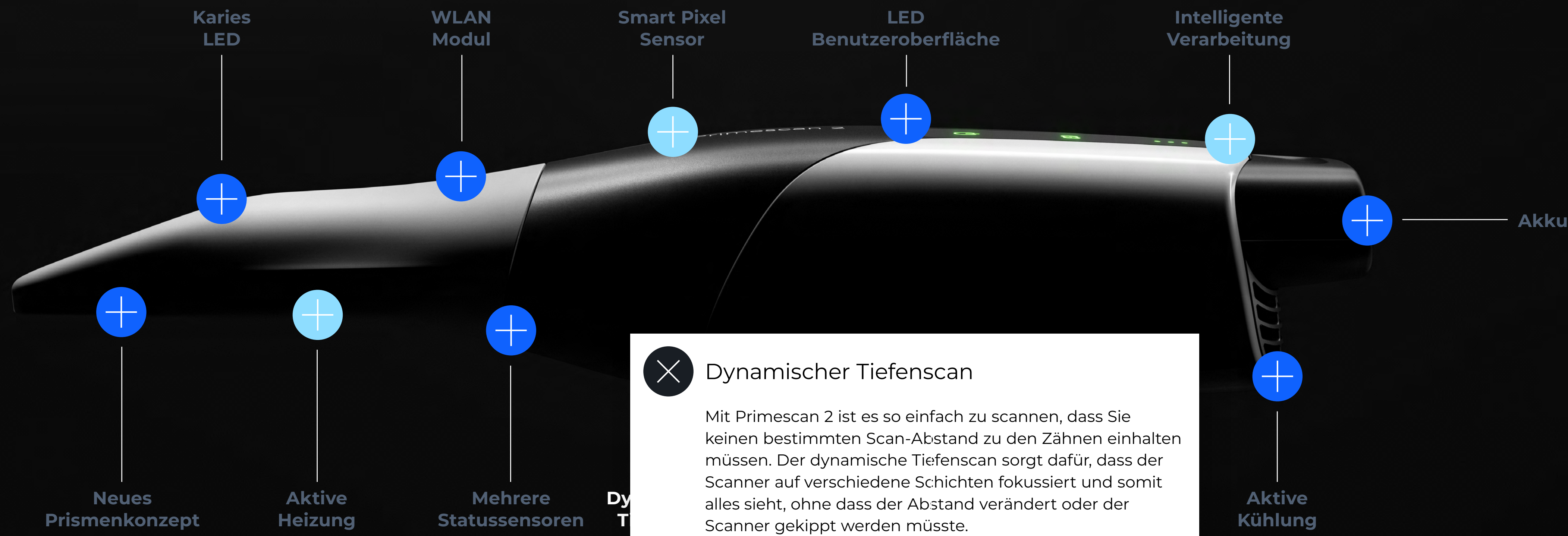
²⁵ Die Präzision und Genauigkeit der Primescan wurde in mehreren Studien nachgewiesen. Weitere Einzelheiten finden Sie in der Dentsply Sirona Clinical Study Overview.

^{26, 27, 28, 30} Interne Daten vorhanden. Daten können angefordert werden unter: contact@dentsplysirona.com

²⁹ Zurzeit nicht erhältlich in den CE Märkten, Großbritannien und der Schweiz. Bitte wenden Sie sich an Ihren Dentsply Sirona-Vertreter, um die Verfügbarkeit in Ihrer Region zu bestätigen.

Bewährte⁽²⁵⁾ Scantechnologie für hochwertige Patientenversorgung

- Erwarten Sie klinisch exzellente Ergebnisse dank der hervorragenden, präzisen Scans der bewährten Primescan-Technologie ⁽²⁵⁾
- Das neue ergonomische Design der Primescan 2 erleichtert das Scannen von schwer zugänglichen Bereichen oder von Patienten mit einer kleinen Mundhöhle ⁽²⁶⁾
- Primescan 2 bietet einen hervorragenden Patientenkomfort: Sie können einen Ganzkieferscan in weniger als einer Minute durchführen ⁽²⁷⁾



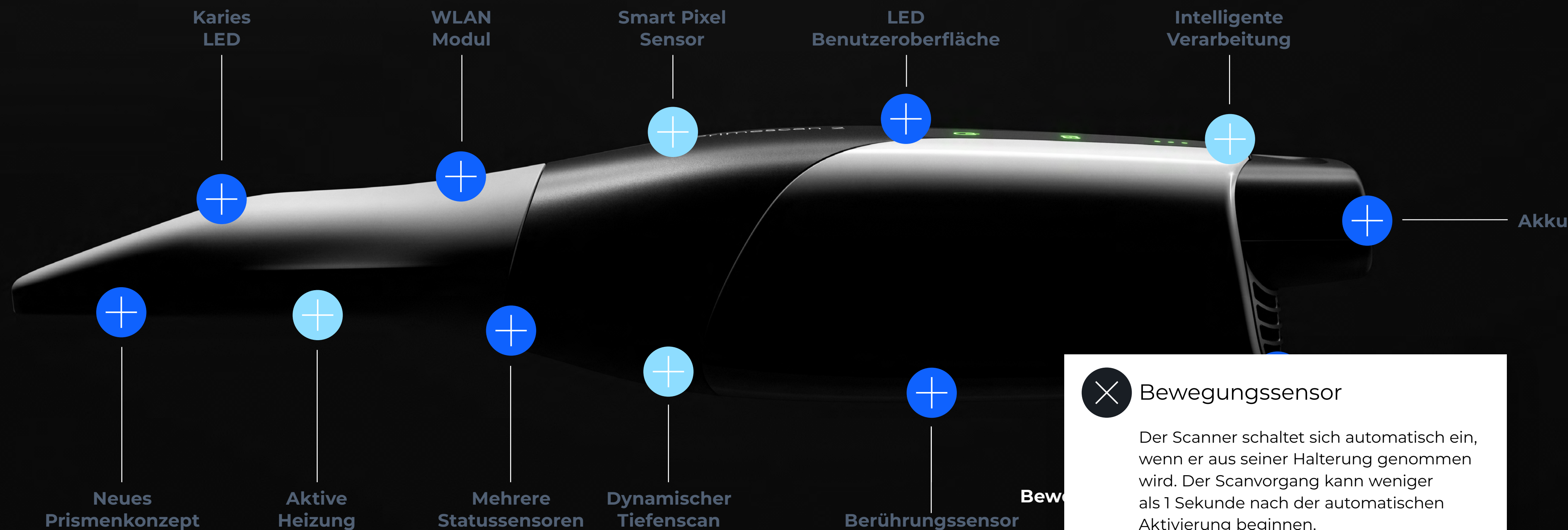
X **Dynamischer Tiefenscan**

Mit Primescan 2 ist es so einfach zu scannen, dass Sie keinen bestimmten Scan-Abstand zu den Zähnen einhalten müssen. Der dynamische Tiefenscan sorgt dafür, dass der Scanner auf verschiedene Schichten fokussiert und somit alles sieht, ohne dass der Abstand verändert oder der Scanner gekippt werden müsste.

²⁵ Die Präzision und Genauigkeit der Primescan wurde in mehreren Studien nachgewiesen. Weitere Einzelheiten finden Sie in der Dentsply Sirona Clinical Study Overview.
^{26, 27, 28, 30} Interne Daten vorhanden. Daten können angefordert werden unter: contact@dentsplysirona.com
²⁹ Zurzeit nicht erhältlich in den CE Märkten, Großbritannien und der Schweiz. Bitte wenden Sie sich an Ihren Dentsply Sirona-Vertreter, um die Verfügbarkeit in Ihrer Region zu bestätigen.

Bewährte⁽²⁵⁾ Scantechnologie für hochwertige Patientenversorgung

- Erwarten Sie klinisch exzellente Ergebnisse dank der hervorragenden, präzisen Scans der bewährten Primescan-Technologie ⁽²⁵⁾
- Das neue ergonomische Design der Primescan 2 erleichtert das Scannen von schwer zugänglichen Bereichen oder von Patienten mit einer kleinen Mundhöhle ⁽²⁶⁾
- Primescan 2 bietet einen hervorragenden Patientenkomfort: Sie können einen Ganzkieferscan in weniger als einer Minute durchführen ⁽²⁷⁾



✕ Bewegungssensor

Der Scanner schaltet sich automatisch ein, wenn er aus seiner Halterung genommen wird. Der Scanvorgang kann weniger als 1 Sekunde nach der automatischen Aktivierung beginnen.

²⁵ Die Präzision und Genauigkeit der Primescan wurde in mehreren Studien nachgewiesen. Weitere Einzelheiten finden Sie in der Dentsply Sirona Clinical Study Overview.
^{26, 27, 28, 30} Interne Daten vorhanden. Daten können angefordert werden unter: contact@dentsplysirona.com
²⁹ Zurzeit nicht erhältlich in den CE Märkten, Großbritannien und der Schweiz. Bitte wenden Sie sich an Ihren Dentsply Sirona-Vertreter, um die Verfügbarkeit in Ihrer Region zu bestätigen.